


Gate GEM貼り付け



準備

マスキングテープ貼り/器具のエタノール消毒



準備

- Gate GEMを台の上に乗せマスキングテープで固定






接着

- ・ フレームにアラルダイトを塗りひろげ、しばらくしたらマスキングテープを剥がす



接着

- ・ フレームをGEMの上に乗せ、マスキングテープで固定



重石

- ・ 金属板を乗せた後に鉛ブロックを乗せる

